



MUSEO  
MULTIMEDIALE  
DELLE ACQUE  
CAMPANE





ALLA SCOPERTA  
DEL **BUONO**  
E DEL **BELLO**  
DELLA NOSTRA  
**REGIONE**



**OFFERTA  
DIDATTICA  
2024/2025**

- USCITE DIDATTICHE
- ATTIVITÀ E LABORATORI
- PCTO





**TERREDICAMPANIA**  
IL BUONO E IL BELLO DELLA NOSTRA REGIONE

L'Associazione **Terre di Campania APS**, impegnata sin dalla sua fondazione nella realizzazione di concreti progetti di valorizzazione e promozione del territorio della Regione Campania e delle sue risorse, è specializzata nella creazione di percorsi didattici, all'interno di luoghi della cultura, rivolte alle scuole di ogni ordine e grado. Il primo progetto realizzato è il **Museo dei Castelli**, sito nella Torre Normanna di Casalbore in provincia di Avellino, dedicato alla scoperta dei numerosi siti di incastellamento irpini, visitato ogni anno da migliaia di studenti. Di recente l'Associazione Terre di Campania, ha inaugurato il **Museo Multimediale delle Acque Campane**, con sede in Sant'Anastasia: un innovativo percorso museale dove l'esperienza diretta si fonde con la tecnologia, dedicato alla conoscenza globale dell'acqua, come elemento naturale e come risorsa preziosa, nonché alla valorizzazione della sua presenza in regione Campania. Completano l'offerta didattica proposta da Terre di Campania i **laboratori dedicati alla Dieta Mediterranea**, il nostro prezioso universo di valori legati all'alimentazione riconosciuto anche dall'UNESCO.

L'Associazione Terre di Campania APS è il partner ideale per ciascun istituto scolastico per scoprire le meraviglie della nostra regione, che vi affiancherà con attenzione e professionalità nella progettazione delle vostre esperienze didattiche sul territorio.

Vi aspettiamo.



MUSEO  
MULTIMEDIALE  
DELLE ACQUE  
CAMPANE



## Museo Multimediale delle Acque Campane Sant'Anastasia (NA)



MUSEO  
MULTIMEDIALE  
DELLE ACQUE  
CAMPANE



Member  
Global Network of  
Water Museums

Un viaggio alla scoperta dell'acqua per conoscere una risorsa vulnerabile, non infinita, essenziale per la vita, l'ambiente, l'intero ecosistema.

Il Museo Multimediale delle Acque Campane, sito a Sant'Anastasia (Na) e creato dall'Associazione Terre di Campania APS, è un innovativo percorso museale, dove l'arte si fonde con il digitale, dedicato alla conoscenza dell'acqua come preziosa sostanza e risorsa inestimabile del nostro territorio. Mappe e contenuti interattivi, opere d'arte, percorsi immersivi e laboratori didattici compongono l'offerta del museo, nato per sensibilizzare alla tutela della nostra primaria fonte di vita, attraverso la conoscenza dei meravigliosi luoghi legati all'acqua della nostra regione.

### La visita didattica

Tutte le attività si svolgono al coperto e in spazi idonei ad ospitare bambini, ragazzi, adulti. La visita comincia con un momento di accoglienza presso la Sala Conferenze del museo dove vengono spiegate le varie attività che saranno svolte nell'ambito del percorso. Gli allievi parteciperanno, dunque, alla visita guidata alle varie sezioni del percorso museale, dove saranno affrontati i seguenti temi:

- Educazione civica e acqua: la Carta Europea dell'Acqua
- La chimica e la fisica dell'acqua
- Origine dell'acqua sulla Terra e il Ciclo dell'Acqua
- Conoscenza dei fiumi, specchi d'acqua, cascate e aree marino-costiere e delle architetture d'acqua della regione Campania attraverso le mappe digitali del museo

La visita prosegue con l'esperienza della Sala Immersiva e la partecipazione ai laboratori tematici. Durante il percorso di visita gli allievi possono liberamente sperimentare i giochi e i quiz interattivi presenti nel museo.

**Ogni turno di visita prevede la partecipazione di una sola scuola.**

### Proposta valida per:



Scuola Primaria



Scuola Secondaria di Primo Grado



Scuola Secondaria di Secondo Grado

## Museo Multimediale delle Acque Campane – Sant’Anastasia (NA)



### La sala immersiva

La visita include l’esperienza della Sala Immersiva: uno speciale spazio del Museo Multimediale delle Acque Campane in cui gli allievi possono immergersi virtualmente in ambienti digitali realizzati attraverso la ricostruzione a 360° di alcuni dei più bei paesaggi campani in cui l’acqua è protagonista.

**I laboratori:** è possibile completare la visita al Museo Multimediale delle Acque Campane scegliendo di partecipare ad uno o più laboratori tematici.



### Laboratorio scientifico “L’acqua, il nostro elemento”

In questo laboratorio gli allievi parteciperanno attivamente alla realizzazione di una serie di semplici e divertenti esperimenti, tra cui alcuni da poter replicare anche a casa, pensati per trasmettere alcuni fondamentali concetti relativi alle caratteristiche fisiche dell’acqua.

I partecipanti avranno a disposizione ciascuno una propria postazione, con strumenti dedicati, per eseguire, sotto la guida dei nostri operatori, gli esperimenti. Gli alunni, attraverso un approccio pratico, familiarizzeranno

con alcune delle straordinarie proprietà e caratteristiche dell’acqua, come densità, passaggi di stato, coesione/adesione, capillarità e tensione superficiale, le cui caratteristiche potranno osservare e comprendere grazie alla realizzazione pratica di alcune dimostrazioni empiriche realizzabili anche con semplici materiali reperibili tra le mura domestiche. Gli esperimenti offrono, inoltre, l’opportunità di apprendere alcuni importanti concetti di educazione ambientale. Infine, un ulteriore aspetto che sarà analizzato è quello dei meccanismi di termoregolazione del corpo umano, che avvengono, come sappiamo, grazie all’acqua.



### Laboratorio “Il Ciclo dell’Acqua”

In questo laboratorio gli allievi partecipanti potranno osservare il funzionamento del Ciclo dell’Acqua attraverso la sua riproduzione all’interno di un comune sacchetto di plastica. Inoltre, saranno coinvolti attivamente nella rappresentazione grafico-pittorica del ciclo, realizzando un poster ad esso dedicato che potranno portare a casa come ricordo della visita.



### Laboratorio “I giochi dell’acqua” / Consigliato per la Scuola Primaria

In questo laboratorio gli allievi prenderanno parte attivamente ad alcuni esperimenti, realizzati in forma ludica mediante l’utilizzo di vari oggetti, dedicati alla scoperta di alcune delle affascinanti caratteristiche dell’acqua: densità, rifrazione, capacità termica e tante altre. Gli allievi produrranno anche dei lavori grafico-pittorici dedicati a quanto appreso durante il laboratorio, i quali potranno essere portati a casa come ricordi dell’esperienza.

## Museo Multimediale delle Acque Campane – Sant’Anastasia (NA)



### Laboratorio artistico: “Gocce d’Acqua” Consigliato per la Scuola Primaria

In questo laboratorio artistico in cui l’arte diventa un gioco piacevole e divertente e al tempo stesso un mezzo per comunicare ed esprimersi in modo originale. Gli studenti, che saranno invitati ad osservare le gocce realizzate dagli artisti facenti parte della Mostra Collettiva “Gocce d’Acqua”, facente parte del percorso museale, e che hanno appreso le conoscenze sull’elemento acqua durante la visita al percorso museale, potranno

liberamente creare con colori, ritagli e altri materiali la propria personale goccia, utilizzando i supporti sagomanti loro forniti. Il laboratorio è tenuto da artisti professionisti. La goccia realizzata potrà essere portata a casa dagli allievi come ricordo.

**Durata della visita e delle attività:** 2/3 ore (visita + laboratorio) da svolgere la mattina o il pomeriggio

**Modalità di svolgimento della visita:** tutte le attività prevedono gruppi di un massimo di 50 persone circa.

In caso di gruppi più numerosi si procederà a suddividere i partecipanti in gruppi più piccoli, alternando lo svolgimento delle varie attività.

Tutti gli studenti partecipanti svolgeranno tutte le attività previste dal programma.

**Contributo per la proposta didattica: € 10,00 ad alunno (visita didattica + 1 laboratorio);  
€14,00 (visita didattica + 2 laboratori).**

Agli studenti diversamente abili viene applicata una riduzione del 50% dei su menzionati contributi.

**Parcheggio:** è possibile sostare con i bus presso l’ampia area parcheggio del Santuario di Madonna dell’Arco di Sant’Anastasia (NA).

L’ingresso al parcheggio dei bus è possibile da via Madonna dell’Arco (lato ingresso Santuario).

**Costo sosta bus: €6,00 per singolo bus.**

È presente un bookshop con gadget e pubblicazioni a tema.



In collaborazione con

  
**TERRE DI... VIAGGI E  
TERRITORIO**



### UNA GIORNATA ALLA SCOPERTA DELLE ACQUA CAMPANE

Abbinata la visita al Museo Multimediale delle Acque Campane di Sant’Anastasia, con alcune esperienze e attività in luoghi vicini legati, in vario modo, al tema dell’acqua e non solo:

- Napoli: itinerario delle fontane monumentali e/o altri itinerari in città
- Pompei: sede degli antichi acquedotti romani
- Visite e attività nei Campi Flegrei: passeggiata sul Lago d’Averno, tour dei laghi, visita alla piscina Mirabilis, visita a Baia Sommersa
- Passeggiata sul Vesuvio
- Visita alle Basiliche Paleocristiane di Cimitile
- La Reggia di Caserta con il suo parco e le fontane
- Museo DaDom di Napoli
- Turtle Point di Portici

*A seconda dei luoghi e delle attività scelte è possibile abbinare la visita mattutina o pomeridiana al Museo Multimediale delle Acque Campane.*

## I LABORATORI DI TERRE DI CAMPANIA



**TERREDICAMPANIA**  
IL BUONO E IL BELLO DELLA NOSTRA REGIONE

**Presso la sede del Museo Multimediale della Acque Campane di Sant'Anastasia (NA)**, è possibile scegliere di partecipare ad uno speciale percorso didattico dedicato alla scoperta Dieta Mediterranea, patrimonio immateriale dell'UNESCO, con tutto l'insieme dei suoi valori e peculiarità. Attraverso lezioni e laboratori didattici interattivi sarà possibile conoscere gli straordinari profumi e sapori della nostra terra, sperimentando con mano le caratteristiche di alcune delle eccellenze nostrane afferenti all'universo della Dieta Mediterranea. È possibile partecipare a due dei seguenti tre laboratori a scelta.



### **Coltiviamo il nostro orto**

Attività didattica volta a far conoscere da vicino le principali operazioni colturali. Si potrà constatare come funzionano tutte le fasi delle operazioni di coltivazione, dalla semina al trapianto, l'irrigazione e la raccolta dei frutti. Gli allievi saranno condotti alla conoscenza delle forme basilari di coltivazione, piantando di persona il proprio germoglio che potranno portare a casa.



### **Conosciamo le erbe aromatiche**

Imparare a riconoscere le erbe aromatiche dai profumi, con particolare riferimento a quelle tipiche della Macchia Mediterranea, attraverso le esperienze sensoriali dell'olfatto e del tatto.

Dopo avere toccato con mano e saggiato con l'olfatto le erbe aromatiche, gli allievi verranno bendati e dovranno provare a riconoscerle.



### **Ti olio bene: laboratorio di approfondimento sulla conoscenza degli oli di oliva**

L'olio extravergine di oliva rappresenta una delle eccellenze gastronomiche della regione Campania, elemento basilare della Dieta Mediterranea. Il laboratorio verterà sui seguenti temi: tecnologia di raccolta delle olive e di produzione dell'olio; analisi sensoriale per il riconoscimento di un olio di oliva vergine; i benefici di un olio buono alla salute; etichettatura degli oli confezionati e frodi. È prevista una degustazione guidata di olio.

#### **Costo per la partecipazione a n. 2 laboratori a scelta: €10,00**

- È possibile con supplemento di € 2,00 partecipare anche ad un terzo laboratorio
- È possibile con supplemento di € 2,00 effettuare una visita libera, col supporto dei nostri operatori, al Museo Multimediale della Acque Campane.

**Durata delle attività:** 2/3 ore complessive da svolgere la mattina o il pomeriggio

**Modalità di svolgimento della visita:** tutte le attività prevedono gruppi di un massimo di 50 persone circa.

In caso di gruppi più numerosi si procederà a suddividere i partecipanti in gruppi più piccoli, alternando lo svolgimento delle varie attività. Tutti gli studenti partecipanti svolgeranno tutte le attività previste dal programma. Agli studenti diversamente abili viene applicata una riduzione del 50% dei su menzionati contributi.

**Parcheggio:** è possibile sostare con i bus presso l'ampia area parcheggio del Santuario di Madonna dell'Arco di Sant'Anastasia (NA). L'ingresso al parcheggio dei bus è possibile da via Madonna dell'Arco (lato ingresso Santuario). **Costo sosta bus: €6,00 per singolo bus.**

È presente un bookshop con gadget e pubblicazioni a tema.

## Museo dei Castelli, Torre Normanna Casalbore (AV)



Casalbore, il cui nome deriva da Casali Albuli, con riferimento alla pietra bianca locale utilizzata nelle costruzioni, sorge al confine con la provincia di Benevento, lungo il percorso del Regio Tratturo Pescasseroli-Candela, in Irpinia. L'area è abitata sin dall'antichità, come testimoniano i preziosi reperti archeologici del Tempio Italoico (VI-V sec. a.C.), unico edificio templare di età sannitica conosciuto in provincia di Avellino, e i resti della necropoli sannitica in Località Spineto. Nel Medioevo il borgo si sviluppò attorno alla Torre Normanna, nucleo centrale dell'apparato difensivo. Il centro storico conta la presenza di diversi edifici signorili, impreziositi da portali in pietra e finestre di ispirazione gotica. Tra i luoghi di culto da visitare vi sono la Grotta di San Michele Arcangelo e la Chiesa di Santa Maria dei Bossi, di epoca alto-medioevale, costruita utilizzando anche le strutture murarie di un monumento funerario risalente al II secolo d.C. Casalbore è noto anche come **"il paese delle cinquanta fontane"** per la ricchezza delle sorgenti d'acqua presenti sul suo territorio ricco di verde ed è rinomato per le produzioni tipiche, quali: i caciocavalli e i Pecorini Laticauda, prodotti con il latte dell'omonima razza ovina, una preziosa biodiversità locale, oltre che per la produzione di carni marchigiane e di salumi provenienti dai suini allevati in loco.

### La Torre Normanna

La Torre Normanna è l'elemento storico e architettonico simbolo di Casalbore, che segna, con la sua costruzione, la nascita del borgo antico. Costruita agli inizi del XII secolo, fu sia un punto di osservazione, necessario al controllo dei traffici commerciali da e per le Puglie, che un baluardo strategico posto a difesa della sottostante Valle del Miscano. In seguito, intorno ad essa, si sviluppò un complesso architettonico più articolato. Si presenta di colore grigio chiaro ed è costruito nella tipica pietra locale. La Torre, a pianta quadrata, è anche porta d'accesso carrabile all'intera struttura sviluppata intorno a una piazza d'armi. Dell'originario fortilizio resta anche una torre più piccola posta a sud-est del coevo tracciato murario. Realizzata secondo il gusto gotico, la struttura fu trasformata nel Cinquecento dalla nobile famiglia Caracciolo, con l'aggiunta di quattro porte di accesso più una portella.

### Proposta valide per:

● Scuola Primaria

● Scuola Secondaria di Primo Grado

● Scuola Secondaria di Secondo Grado



## Museo dei Castelli – Casalbore (AV)



I locali di Palazzo Caracciolo, adiacenti la Torre Normanna di Casalbore, ospitano il “**Museo dei Castelli**”, nato grazie all’utilizzo del nucleo principale della Mostra Fotografica “**Immagini come appunti di viaggio – Castelli e Fortificazioni in provincia di Avellino**”, realizzata da Giuseppe Ottaiano e dedicata ai siti di incastellamento irpini.

Il “Museo dei Castelli” è articolato in tre diverse aree:

- **Area espositiva** dedicata alla presentazione, attraverso immagini fotografiche corredate di testi descrittivi, del ricco patrimonio di siti di incastellamento irpini;
- **Percorso didattico** dedicato alla scoperta del mondo dei castelli e del Medioevo;
- **Laboratori didattici**.

### La visita didattica

Si tratta di un percorso adatto a tutte le età, reso maggiormente interessante e coinvolgente dalla presenza di suggestivi elementi scenografici e dal racconto di leggende e aneddoti sul mondo dei castelli. La visita didattica ha inizio con una passeggiata per le vie del borgo di Casalbore, seguita dalla partecipazione ad un laboratorio didattico dedicato alla conoscenza dell’olio irpino. Prosegue con la visita al percorso didattico-espositivo del Museo dei Castelli dove, oltre alla storia dei vari siti di incastellamento irpini, viene illustrata quella del territorio su cui essi insistono, assieme alle peculiarità, alle leggende, gli aneddoti e alle vite dei personaggi che vi hanno abitato. Si continua attraverso un percorso che, con immagini e didascalie, presenta vari argomenti legati al mondo dei castelli e in generale al Medioevo, dall’architettura ai vari aspetti della vita quotidiana del tempo. La visita si conclude con la partecipazione a speciali giochi interattivi, attraverso cui i visitatori possono fissare i concetti appresi divertendosi. Su richiesta è possibile partecipare anche alla visione di un film documentario dedicato ai castelli irpini.

- Esempio di programma:**
- Passeggiata per le vie del borgo
  - Laboratorio di avvicinamento alla conoscenza dell’olio irpino
  - Visita guidata alla Torre Normanna e al Museo dei Castelli
  - Partecipazione ai Laboratori Didattici

**Durata delle attività:** mezza giornata o intera giornata / **Contributo per la visita didattica: € 10,00 ad alunno**

*È possibile sostare in aree idonee per consumare un pranzo a sacco oppure pranzare con menù turistico presso strutture convenzionate.*

### CON IL PATROCINIO DI



Università degli studi di Napoli Federico II  
• Facoltà di Lettere e Filosofia  
Dipartimento di Studi Umanistici



• Ufficio Scolastico per la Campania  
• Ufficio XII - Ambito Territoriale  
della provincia di Avellino



### Abbina la visita a:

- **Passeggiata di trekking** lungo il Regio Tratturo e la Via Francigena, le necropoli sannitiche, la flora e la fauna locale
- **Savignano Irpino**, uno dei Borghi più Belli d’Italia
- **Greci**, unica comunità arbereshe della Campania
- **Lauro**, col suo affascinante Castello
- **Benevento**, città delle streghe e dall’antico fascino romano
- **Aziende produttrici** di tipicità locali


### PCTO – Percorsi per le Competenze Trasversali e l’Orientamento al Museo dei Castelli

Il Museo dei Castelli propone la partecipazione a speciali lezioni-laboratorio di marketing territoriale pensate per affiancare la tradizionale visita al borgo di Casalbore e all’area museale. La lezione-laboratorio prevede l’illustrazione dei principi e delle idee di marketing su cui si basa il progetto museale, dei meccanismi di gestione e di promozione dello stesso e mira a far conoscere ai partecipanti le strategie e le azioni che hanno consentito la nascita del progetto “**Museo dei Castelli**”, trasformandolo in un vero e proprio “**mira-colo turistico**” per le aree interne della Campania. Infine, rappresenta un’occasione di ispirazione per futuri progetti imprenditoriali. Tale proposta è rivolta agli allievi degli Istituti di Scuola Secondaria Superiore, con particolare riferimento agli indirizzi turistico, servizi per l’enogastronomia e l’ospitalità alberghiera, tecnico-commerciale, grafica e comunicazione, amministrazione finanza e marketing.

*Gli studenti possono essere anche coinvolti direttamente in attività ed esercitazioni pratiche.*

## NOTE GENERALI

- Le proposte didattiche sono valide per gli Istituti Scolastici di ogni ordine e grado;
- Le proposte didattiche possono essere personalizzate su richiesta dell'Istituto Scolastico;
- Alcune proposte didattiche selezionate sono valide anche per percorsi di PCTO;
- Ogni proposta didattica selezionata sarà oggetto di un preventivo dettagliato e ad esso sarà allegato il relativo modulo di prenotazione;
- Per la prenotazione delle proposte didattiche è obbligatoria la compilazione dell'apposito modulo in tutte le sue parti;
- Il preventivo dettagliato e il modulo di prenotazione saranno corredati di tutte le specifiche relative a: tempi e modalità di prenotazione, prezzi, numeri minimi e massimi di partecipanti, tempi e modalità di cancellazione dei servizi prenotati, politica sui rimborsi, modalità di fatturazione;
- Per ogni proposta didattica saranno dettagliati i numeri minimi e massimi dei partecipanti;
- Lo svolgimento delle proposte didattiche avviene sotto la supervisione di personale specializzato;
- È possibile organizzare, su richiesta dell'Istituto Scolastico e nel rispetto delle normative vigenti, laboratori didattici presso le sedi scolastiche;
- Tutte le attività didattiche sono fruibili dagli studenti diversamente abili, se non diversamente specificato;
- Gli accompagnatori sono esclusi dal versamento dei contributi secondo le indicazioni specificate nei preventivi dettagliati;
- Le modalità di pagamento possono essere personalizzate;
- I prezzi indicati possono subire variazioni dovute a cambiamenti stagionali o non dipendenti dalla volontà dell'Associazione Terre di Campania e dei suoi partner;
- I prezzi indicati sono comprensivi, ove necessario, dei diritti di prenotazione presso luoghi e/o beni;
- In caso di eventuale allerta meteo o situazioni similari, qualora non vi fossero cause oggettive o divieti emanati dalle autorità competenti che impediscano il regolare svolgimento delle attività prenotate, le attività si svolgeranno regolarmente. Al verificarsi di tali condizioni, qualora la scuola decidesse arbitrariamente di non partecipare alle attività prenotate, dovrà comunque provvedere al versamento totale delle quote previste.



## I NOSTRI RECAPITI

Per conoscere i costi

Per ricevere la scheda dettagliata delle attività

Per richiedere programmi personalizzati

Per ricevere il modulo di prenotazione dedicato  
chiama o scrivi ai seguenti recapiti



**TERREDICAMPANIA**  
IL BUONO E IL BELLO DELLA NOSTRA REGIONE

### "ASSOCIAZIONE TERRE DI CAMPANIA APS"

Corso Umberto I, 155/Q - 80034 Marigliano (Na) - [www.terredicampania.it](http://www.terredicampania.it)

C.F. 92041970630 - P.IVA 07542261214



(+39) 389 2507652 / (+39) 351 3626419



[didattica@terrediviaggi.it](mailto:didattica@terrediviaggi.it) - [segreteria@terredicampania.it](mailto:segreteria@terredicampania.it)



**museo  
deicastelli**  
TORRE NORMANNA DI CASALBORE

Piazza Castello  
Casalbore (AV)  
mob. 3892507652

[info@museodeicastelli.it](mailto:info@museodeicastelli.it)  
[www.museodeicastelli.it](http://www.museodeicastelli.it)



**MUSEO  
MULTIMEDIALE  
DELLE ACQUE  
CAMPANE**

Via Romani, 3  
Sant'Anastasia (NA)  
mob. 3513626419

[info@museoacquecampane.it](mailto:info@museoacquecampane.it)  
[www.museoacquecampane.it](http://www.museoacquecampane.it)

È possibile scaricare l'Offerta Didattica 2024/2025

collegandosi a [www.museoacquecampane.it](http://www.museoacquecampane.it)

[www.museodeicastelli.it](http://www.museodeicastelli.it)

Seguici sui Social



Museo dei Castelli | Museo Multimediale Acque Campane